

## THÔNG BÁO

### Hướng dẫn công tác nhập học cho Tân sinh viên khóa 24

Thực hiện kế hoạch số 555/KH-ĐHKTL-TS&CTSV ngày 24/6/2024 của Hiệu trưởng Trường Đại học Kinh tế - Luật (UEL) về việc tổ chức nhập học cho Tân sinh viên hệ chính quy năm 2024, Phòng Tuyển sinh và Công tác sinh viên thông báo hướng dẫn công tác nhập học cho Tân sinh viên khóa 24 với những nội dung cụ thể như sau:

#### 1. CÁC MỐC THỜI GIAN NHẬP HỌC

Thời gian	Nội dung thực hiện
20/8/2024 - 27/8/2024	Tất cả thí sinh trúng tuyển xác nhận nhập học đại học trực tuyến trên hệ thống của Bộ Giáo dục & Đào tạo (GD&ĐT) tại website: <a href="http://thisinh.thitotnghiepthpt.edu.vn">http://thisinh.thitotnghiepthpt.edu.vn</a>
21/8/2024 - 25/8/2024	Tất cả thí sinh trúng tuyển Trường Đại học Kinh tế - Luật (đã hoàn thành xác nhận nhập học đại học trên hệ thống của Bộ GD&ĐT) đăng ký nhập học trực tuyến (online) của tại website: <a href="https://nhaphoc.uel.edu.vn">https://nhaphoc.uel.edu.vn</a>
26/8/2024 - 30/8/2024	Tân sinh viên nộp hồ sơ nhập học trực tiếp tại Phòng Tuyển sinh và Công tác sinh viên (UEL)
26/8/2024 - 27/8/2024	Gặp gỡ lãnh đạo khoa với Tân sinh viên
30/8/2024	Hội nghị gặp gỡ phụ huynh
04/9/2024 - 10/9/2024	UEL hậu kiểm hồ sơ nhập học; Tân sinh viên bổ sung, hoàn thiện hồ sơ (nếu có)

#### 2. CÁC GIẤY TỜ, TÀI LIỆU, HÌNH ẢNH CẦN CHUẨN BỊ ĐỂ NHẬP HỌC

- Bản gốc Giấy chứng nhận kết quả thi THPT 2024 (có mã barcode);
- Bản gốc Giấy chứng nhận tốt nghiệp tạm thời THPT 2024 hoặc bản sao Bằng tốt nghiệp THPT có công chứng (nếu tốt nghiệp trước năm 2024);
- Bản gốc giấy báo điểm kỳ thi Đánh giá năng lực ĐHQG-HCM năm 2024 (đối với thí sinh nhập học phương thức 4);
- Học bạ THPT (bản sao, có chứng thực);
- Giấy khai sinh (bản sao, có chứng thực);
- Các giấy tờ chứng nhận đối tượng ưu tiên (bản sao, có chứng thực, nếu có)  
VD: Đối tượng 06 – nộp giấy chứng nhận con thương binh;
- Các chứng chỉ ngoại ngữ quốc tế (TOEIC, IELTS, ...) (bản sao, nếu có);
- Giấy giới thiệu chuyển sinh hoạt Đoàn, Đảng, sở Đoàn (nếu có);
- Chứng minh nhân dân/Căn cước công dân (bản sao, có chứng thực);

- Quyết định cử đi học, chuyên ngành, xuất ngữ, phục viên (*bản sao, nếu có*);

### 3. HƯỚNG DẪN XÁC NHẬN NHẬP HỌC ĐẠI HỌC CỦA BỘ GD&ĐT

Để xác nhận nhập học đại học năm 2024 thí sinh cần làm theo các bước dưới đây:

**Bước 1: Truy cập vào cổng thông tin của Bộ Giáo dục và Đào tạo** tại địa chỉ <http://thisinh.thitotnghiepthpt.edu.vn>

**Bước 2: Thí sinh điền đầy đủ thông tin để đăng nhập bao gồm: Số CCCD /CMND/ĐDCD; Mã đăng nhập; Mã xác nhận**

**Bước 3: Tra cứu kết quả tuyển sinh**

Chọn chức năng “Tra cứu kết quả xét tuyển sinh” tại menu Tra cứu.

Thí sinh lưu ý: Các khoảng thời gian dưới đây là dự kiến, thời gian thực tế có thể được điều chỉnh cho phù hợp trong quá trình triển khai

THỜI GIAN	SỰ KIỆN
02/03 - 20/03	<b>NHẬP VÀ QUẢN LÝ, TRA CỨU THÔNG TIN PHIẾU ĐĂNG KÝ</b>
01/06 - 30/12	<b>XẾP PHÒNG THI</b>
22/02 - 03/07	<b>THÍ SINH TRA CỨU THÔNG TIN TUYỂN SINH</b>
08/03 - 31/10	<b>TUYỂN SINH ĐỢT 1</b>
20/03	

#### **Bước 4: Kiểm tra kết quả xét tuyển**

Mỗi trường mà thí sinh đăng ký xét tuyển chỉ có duy nhất 1 kết quả là Đỡ hoặc Trượt.  
Nếu kết quả là Trượt có nghĩa là thí sinh trượt tất cả các nguyện vọng đã đăng ký vào Trường.

🔍 Tra cứu kết quả xét tuyển sinh

Thứ tự NV	Mã trường	Tên trường	Mã ngành	Tên ngành	Mã PTXT	Tên PTXT	Mã tổ hợp	Tên tổ hợp	Kết quả	Trạng thái	Thông tin bổ sung	Xác nhận nhập học
2	AUV	TRƯỜNG ĐẠI HỌC MỸ TẠI VIỆT NAM(*)	7140302	Biên kịch điện ảnh, truyền hình	200	Xét học bạ	A00	Xét học bạ 5 kì	Đỡ		Trường xét trúng tuyển theo phương thức trúng tuyển 405	<input checked="" type="checkbox"/>
	C05	TRƯỜNG CAO ĐẲNG SƯ PHẠM HÀ GIANG							Trượt			

#### **Bước 5: Xác nhận nhập học**

Đối với nguyện vọng Đỡ, thí sinh có quyền xác nhận nhập học.

Để xác nhận nhập học thí sinh nhấn nút “Xác nhận nhập học”.

🔍 Tra cứu kết quả xét tuyển sinh

Thứ tự NV	Mã trường	Tên trường	Mã ngành	Tên ngành	Mã PTXT	Tên PTXT	Mã tổ hợp	Tên tổ hợp	Kết quả	Trạng thái	Thông tin bổ sung	Xác nhận nhập học
2	AUV	TRƯỜNG ĐẠI HỌC MỸ TẠI VIỆT NAM(*)	7140302	Biên kịch điện ảnh, truyền hình	200	Xét học bạ	A00	Xét học bạ 5 kì	Đỡ		Trường xét trúng tuyển theo phương thức trúng tuyển 405	<input checked="" type="checkbox"/>
	C05	TRƯỜNG CAO ĐẲNG SƯ PHẠM HÀ GIANG							Trượt			

Nhấn để xác nhận nhập học

#### **Bước 6: Xác nhận lại lần nữa**

Nhấn “Đồng ý” để hoàn thành việc xác nhận nhập học.

Sau khi xác nhận nhập học bạn sẽ không được nhập học ở trường khác, bạn có chắc chắn muốn thực hiện? ✕

#### **Bước 7: Kiểm tra lại trạng thái “Đã nhập học”**

Để kiểm tra xem đã xác nhận nhập học thành công hay chưa thí sinh bấm vào mục tra cứu kết quả.

Xem trạng thái thông tin của thí sinh "Đã nhập học" nghĩa là thí sinh đã xác nhận nhập học thành công và trường Đại học đã nhận được thông tin xác nhận nhập học của thí sinh.

Q Tra cứu kết quả xét tuyển sinh

Thứ tự NV	Mã trường	Tên trường	Mã ngành	Tên ngành	Mã PTXT	Tên PTXT	Mã tổ hợp	Tên tổ hợp	Kết quả	Trạng thái	Thông tin bổ sung
2	AUV	TRƯỜNG ĐẠI HỌC MỸ TAI VIỆT NAM(*)	7140302	Biên kịch điện ảnh, truyền hình	200	Xét học bạ	A00	Xét học bạ 5 ki	Đỗ	Đã nhập học	Trường xét trúng tuyển theo phương thức trúng tuyển 405
	C05	TRƯỜNG CAO ĐẲNG SƯ PHẠM HÀ GIANG							Trượt		

### Lưu ý:

- Thí sinh trúng tuyển phải xác nhận nhập học trên hệ thống trực tuyến của Bộ GD&ĐT trước 17g00 ngày 27/8/2024.

- Khi đã xác nhận nhập học xong, thí sinh sẽ không được hủy xác nhận nhập học. Nếu muốn Hủy xác nhận nhập học phải liên hệ với trường đại học đó để giải quyết.


### 4. HƯỚNG DẪN XÁC NHẬN NHẬP HỌC TRỰC TUYẾN CỦA UEL

Tất cả thí sinh trúng tuyển Trường Đại học Kinh tế - Luật (***đã hoàn thành xác nhận nhập học đại học trên hệ thống của Bộ GD&ĐT***) đăng ký khai báo thông tin nhập học trực tuyến (online) của tại website: <https://nhaphoc.uel.edu.vn>

Ngày 20/8/2024, Trường gửi tin nhắn SMS (đầu số UEL) có chứa thông tin ***mã số sinh viên, tài khoản (email Trường) và mật khẩu*** cho từng thí sinh trúng tuyển đến số điện thoại của thí sinh khi đăng ký xét tuyển.

Các bước thực hiện xác nhận nhập học trực tuyến:

**Bước 1:** Từ ngày 21/8/2024 đến ngày 25/8/2024: Thí sinh trúng tuyển truy cập vào website: <https://nhaphoc.uel.edu.vn>; đăng nhập bằng tài khoản và mật khẩu được cấp; xem các tài liệu, nội dung hướng dẫn ở trang chủ và thực hiện theo từng bước.


ĐẠI HỌC QUỐC GIA THÀNH PHỐ HỒ CHÍ MINH  
**TRƯỜNG ĐẠI HỌC KINH TẾ - LUẬT**

Thí sinh xem tài liệu, hướng dẫn nhập học

### LƯU Ý DÀNH CHO TÂN SINH VIÊN


- Xem thông báo hướng dẫn nhập học **TẠI ĐÂY**
- Xem hướng dẫn điền thông tin trong trang nhập học **TẠI ĐÂY**
- Tân sinh viên sau khi đóng học phí online (bắt buộc), hoàn tất thủ tục khai báo nhập học online: sẽ tải được Thẻ sinh viên (bản điện tử).
- Trong Giấy báo trúng tuyển & gọi nhập học có chứa thông tin tài khoản Email trường cấp (...@st.uel.edu.vn). Tân sinh viên truy cập vào trang <https://mail.google.com> để kích hoạt tài khoản Email trường cấp và nhận các thông báo tiếp theo từ Trường.

## ĐĂNG NHẬP

Tên đăng nhập

Mật khẩu

Đăng Nhập



**Quy trình nhập học trực tuyến**

**Bước 2:** Thí sinh trúng tuyển khai báo, cập nhật các thông tin cá nhân theo yêu cầu.

THÔNG TIN CẬP NHẬT

Thành phần xuất thân:  
 Công nhân  Nông dân  CB-CNV  Khác

Chứng chỉ ngoại ngữ quốc tế

**Bước 3:** Thí sinh trúng tuyển sử dụng điện thoại hoặc máy scan để sao chụp lại **bản gốc** của các loại giấy tờ nhập học đã chuẩn bị để cập nhật hồ sơ trong mục khai báo thông tin.

Trường hợp thiếu các loại giấy tờ *Bản gốc Giấy chứng nhận kết quả thi THPT 2024 (có mã barcode); Bản gốc Giấy chứng nhận tốt nghiệp tạm thời THPT 2024; Bản gốc giấy báo điểm kỳ thi đánh giá năng lực ĐHQG-HCM 2024 (thí sinh nhập học phương thức 4)* thí sinh cần thực hiện **“Giấy cam kết thực hiện xác nhận nhập học”** (tải tại: <https://link.uel.edu.vn/AaT2T5>) để thay thế cho các loại giấy tờ còn thiếu trên trang nhập học trực tuyến. Thí sinh có trách nhiệm xin cấp lại các giấy tờ trên và nộp cho Trường trong đợt nộp hồ sơ trực tiếp tại Trường.

GIẤY TỜ ĐÍNH KÈM				
STT	Tên hồ sơ	Chọn đính kèm	Tình trạng hồ sơ	File đã đính kèm
1	Mình chụp đóng phí tuyển sinh, nhập học		<input type="checkbox"/>	
2	Phiếu thông tin sinh viên (in trên nhập học online)		<input type="checkbox"/>	
3	Giấy báo trúng tuyển và gọi nhập học*		<input type="checkbox"/>	
4	Bản gốc Giấy chứng nhận kết quả thi THPT 2023*		<input type="checkbox"/>	
5	Giấy chứng nhận tốt nghiệp THPT tạm thời năm 2023*		<input type="checkbox"/>	
6	Bản gốc Học bạ THPT*		<input type="checkbox"/>	
7	Bản gốc Bảng tốt nghiệp THPT,GDTX,THCN (nếu tốt nghiệp trước 2023)		<input type="checkbox"/>	
8	Bản gốc giấy báo điểm kỳ thi Đánh giá năng lực ĐHQG-HCM năm 2023		<input type="checkbox"/>	
9	Bản gốc/Bản sao giấy khai sinh*		<input type="checkbox"/>	
10	Ảnh 2x3 hoặc 3x4 (Mới chụp trong 3 tháng)		<input type="checkbox"/>	
11	CMND/CCCD/Hộ chiếu (Mặt trước)*		<input type="checkbox"/>	
12	CMND/CCCD/Hộ chiếu (Mặt sau)*		<input type="checkbox"/>	
13	Giấy giới thiệu chuyển sinh hoạt Đoàn/Dáng (nếu có)		<input type="checkbox"/>	
14	Bản gốc chứng chỉ tiếng Anh Quốc tế (dùng để xét miễn ngoại ngữ)		<input type="checkbox"/>	
15	Giấy chứng nhận đối tượng ưu tiên (nếu có, như đã khai trong hồ sơ thi tốt nghiệp THPT)		<input type="checkbox"/>	
16	Hồ sơ trợ cấp xã hội (nếu có)		<input type="checkbox"/>	
17	Hồ sơ miễn, giảm học phí (nếu có)		<input type="checkbox"/>	
18	QĐ cử đi học, chuyển ngành, xuất ngũ, phục viên... (nếu có)		<input type="checkbox"/>	



Sau khi đã khai báo đủ các thông tin và tải lên đầy đủ các tài liệu liên quan hồ sơ nhập học, thí sinh kiểm tra kỹ và nhấn **“Lưu Thông Tin”** để hoàn tất quá trình khai báo nhập học trực tuyến.

**Bước 4:** Thí sinh thường xuyên truy cập <https://nhaphoc.uel.edu.vn> và kiểm tra trạng thái hoàn thành thủ tục nhập học trực tuyến:

- **Hoàn thành:** Thông báo “*Chúc mừng bạn đã hoàn thành hồ sơ nhập học*”.
- **Chưa hoàn thành:** Thông báo “*Hồ sơ chưa đầy đủ. Lý do: Bỏ sung...*”

Sau khi hoàn thành thủ tục nhập học trực tuyến, thí sinh trúng tuyển chính thức trở thành sinh viên của Trường Đại học Kinh tế - Luật. Sinh viên chọn mục **“IN FILE NỘP HỒ SƠ”** (tại website <https://nhaphoc.uel.edu.vn>):

- Tải xuống **“Giấy báo trúng tuyển”** để lưu trữ, phục vụ cho nộp hồ sơ nhập học và các công việc khác cần dùng đến.
- Tải xuống **“In phiếu thông tin sinh viên”** để in ấn và nộp cùng các hồ sơ đã chuẩn bị ở bước 2 vào ngày nhập học trực tiếp tại Trường.
- Tải xuống **“Thẻ sinh viên”** để đăng ký ở Ký túc xá và các công việc khác cần dùng đến.

**Lưu ý:**

- Sau khi chính thức trở thành sinh viên, Trường sẽ gửi các thông báo tiếp theo cho sinh viên thông qua địa chỉ email mà Trường đã gửi tin nhắn SMS.

- Trường hợp thí sinh trúng tuyển nhưng chưa nhập học trực tuyến thì có thể làm thủ tục nhập học trực tiếp theo hướng dẫn tiếp theo.

**5. HƯỚNG DẪN NỘP HỒ SƠ NHẬP HỌC TRỰC TIẾP TẠI UEL**

**a) Từ ngày 26/8/2024 đến ngày 30/8/2024:** Tân sinh viên nộp hồ sơ nhập học trực tiếp tại Trường (Địa điểm: Phòng A.001, Phòng Tuyển sinh và Công tác sinh viên, Trường Đại học Kinh tế - Luật, số 669 Quốc lộ 1, KP 6, P. Linh Xuân, TP. Thủ Đức, TP.HCM).

Tân Sinh viên nộp hồ sơ trực tiếp theo khung thời gian (Trường sẽ gửi tin nhắn SMS khung thời gian nhập học chi tiết đến từng sinh viên) cụ thể như sau:

Ngày	Khoa	Ngành/Chuyên ngành	Thời gian
26/8/2024	Kinh tế	Chuyên ngành Kinh tế học (401) Chuyên ngành Kinh tế và Quản lý công (403)	8g00 – 12g00
		Luật	Chuyên ngành Luật dân sự (503) Chuyên ngành Luật Tài chính - Ngân hàng (504) Chuyên ngành Luật và Chính sách công (505)
Quản trị kinh doanh	Chuyên ngành Quản trị kinh doanh (407, 407E) Chuyên ngành Quản trị du lịch và lữ hành (415) Chuyên ngành Marketing (410, 410E) Chuyên ngành Digital Marketing (417) Quản lý công (418)		8g00 – 12g00

Ngày	Khoa	Ngành/Chuyên ngành	Thời gian
	Tài chính – Ngân hàng	Tài chính – Ngân hàng (404, 404E) Công nghệ tài chính (414, 414H)	13g30 – 16g00
	Toán Kinh tế	Chuyên ngành Toán ứng dụng trong Kinh tế, Quản trị và Tài chính (413, 413E) Chuyên ngành Phân tích dữ liệu (419)	
28/8/2024	Kế toán – Kiểm toán	Kế toán (405, 405E) Kiểm toán (409)	8g00 – 12g00
	Hệ thống thông tin	Chuyên ngành Hệ thống thông tin quản lý (406, 406H) Chuyên ngành Kinh doanh số và Trí tuệ nhân tạo (416) Thương mại điện tử (411, 411E)	13g30 – 16g00
29/8/2024	Kinh tế đối ngoại	Chuyên ngành Kinh tế đối ngoại (402) Kinh doanh quốc tế (408, 408E)	8g00 – 12g00
	Luật Kinh tế	Chuyên ngành Luật Kinh doanh (501) Chuyên ngành Luật Thương mại quốc tế (502, 502E)	13g30 – 16g00

Sau khi nộp hồ sơ nhập học, sinh viên thực hiện chụp ảnh để làm thẻ sinh viên tại tòa nhà B1 (sinh viên sẽ được hướng dẫn lúc nộp hồ sơ).

**b) Từ ngày 04/9/2024 đến ngày 10/9/2024:** Trường Đại học Kinh tế - Luật hậu kiểm hồ sơ nhập học. Sinh viên chưa thực hiện đầy đủ hồ sơ nhập học có trách nhiệm bổ sung và phối hợp với Trường để hoàn thiện hồ sơ nhập học theo hướng dẫn.

**c) Bộ hồ sơ nhập học, bao gồm:**

- **Bản gốc** Giấy chứng nhận kết quả thi THPT 2024 (có mã barcode);
- **Bản gốc** Giấy chứng nhận tốt nghiệp tạm thời THPT 2024 hoặc Bản sao Bằng tốt nghiệp THPT có công chứng (nếu tốt nghiệp trước năm 2024);
- **Bản gốc** giấy báo điểm kỳ thi Đánh giá năng lực ĐHQG-HCM năm 2024 (đối với thí sinh nhập học phương thức 4);
- **Bản sao** Học bạ THPT (có chứng thực);
- **Bản sao** Giấy khai sinh (có chứng thực);
- **Bản sao** Các giấy tờ chứng nhận đối tượng ưu tiên (có chứng thực, nếu có)
- **Bản sao** Các chứng chỉ ngoại ngữ quốc tế (TOEIC, IELTS, ...) (nếu có);
- **Bản chính** Giấy giới thiệu chuyên sinh hoạt Đoàn, Đảng, sở Đoàn (nếu có);
- **Bản sao** Chứng minh nhân dân/Căn cước công dân (có chứng thực);
- **Bản sao** Quyết định cử đi học, chuyển ngành, xuất ngũ, phục viên (nếu có);

## 6. CÁC HƯỚNG DẪN KHÁC

### 6.1. Hướng dẫn đóng học phí

a) Tân sinh viên xem mức học phí trên “Giấy báo trúng tuyển và gọi nhập học”, sau đó truy cập trang: <https://nhaphoc.uel.edu.vn> (xem mục “Thanh toán học phí online”) để thực hiện đóng học phí online.

b) Xem chi tiết hướng dẫn và đóng học phí đúng ngân hàng đã thông tin tại **mặt trước** “Giấy báo trúng tuyển và gọi nhập học” (sinh viên đóng không đúng ngân hàng, hệ thống sẽ không gạch nợ tự động được).

c) Thời gian đóng học phí: bắt buộc thực hiện trước khi nhập học trực tiếp tại Trường.

d) Tân sinh viên cần cập nhật hình ảnh minh chứng xác nhận đóng tiền học phí trên trang <https://nhaphoc.uel.edu.vn> (mục “Thông tin giấy tờ đính kèm”).

e) Trong quá trình đóng tiền, nếu có vấn đề phát sinh, sinh viên và gia đình liên hệ Phòng Tài chính (liên hệ cô Đặng Thị Tuyết An: số điện thoại 028.37244555 (số nội bộ 6321); email: [thacmachocphi@uel.edu.vn](mailto:thacmachocphi@uel.edu.vn)) để được hỗ trợ.

### 6.2. Hướng dẫn đăng ký nội trú tại Ký túc xá

a) Hình thức đăng ký: Trực tuyến (online) tại website: <https://sv.ktxhcm.edu.vn>

b) Hồ sơ đăng ký: Để bảo đảm thời gian đăng ký ở Ký túc xá trực tuyến, Tân Sinh viên cần chuẩn bị đầy đủ file hình ảnh sau:

- Thẻ Căn cước công dân (mặt trước và mặt sau).
- Thẻ Bảo hiểm y tế hoặc ảnh chụp từ ứng dụng thẻ BHYT điện tử VssID
- Thẻ sinh viên (bản điện tử) của Trường Đại học Kinh tế - Luật (tải “**Thẻ sinh viên**” từ mục “IN FILE NỘP HỒ SƠ” (tại website <https://nhaphoc.uel.edu.vn>))
- Hình thẻ kích thước 4x6 (nền xanh, áo sơ mi)

c) Hướng dẫn thanh toán: <https://link.uel.edu.vn/hdktx>

### 6.3. Gặp gỡ lãnh đạo khoa với Tân sinh viên

a) Lịch gặp gỡ lãnh đạo khoa với Tân sinh viên

ĐƠN VỊ	THỜI GIAN	NGÀY	ĐỊA ĐIỂM
Khoa Quản trị kinh doanh	07h00 – 09h00	26/08/2024 (Thứ Hai)	Hội trường A
Khoa Luật	09h30 – 11h30		Hội trường A
Khoa Kinh tế	12h30 – 14h30		Hội trường A
Khoa Tài chính – Ngân hàng	15h00 – 17h00		Hội trường A
Khoa Hệ thống thông tin	07h00 – 09h00	27/08/2024 (Thứ Ba)	Hội trường A
Khoa Kế toán – Kiểm toán	09h00 – 11h00		Hội trường A
Khoa Toán Kinh tế	11h00 – 13h00		Hội trường A
Khoa Luật Kinh tế	13h00 – 15h00		Hội trường A
Khoa Kinh tế đối ngoại	15h00 – 17h00		Hội trường A



## b) Nội dung chương trình gặp gỡ Lãnh đạo khoa

TT	Nội dung	Thời lượng
1	Lãnh đạo khoa gặp gỡ, phát biểu chúc mừng Tân sinh viên.	15 phút
2	Sinh hoạt chuyên môn về khoa (giới thiệu về khoa, về các chương trình đào tạo, triển vọng và cơ hội nghề nghiệp, hoạt động học thuật sinh viên, hoạt động phong trào sinh viên của khoa...)	105 phút

*Sau khi sinh hoạt tại Hội trường, CVHT sinh hoạt lớp tại các phòng học theo sự phân công của khoa. Cố vấn học tập sinh hoạt lớp (gặp gỡ, trao đổi thông tin liên hệ, chỉ định Ban cán sự lớp lâm thời hoặc bầu Ban cán sự lớp).*

**6.4. Hướng dẫn kỳ thi Đánh giá năng lực ngoại ngữ đầu vào**

Tất cả Tân sinh viên Khóa 24 (chưa có chứng chỉ ngoại ngữ quốc tế theo quy định còn giá trị trong 2 năm tính đến thời điểm nộp hồ sơ nhập học) đều tham gia Kỳ thi Đánh giá năng lực ngoại ngữ đầu vào. Căn cứ vào kết quả thi, Trường sẽ phân cấp độ lớp học tiếng Anh cho Tân sinh viên.

Thông báo về Kỳ thi đánh giá năng lực ngoại ngữ đầu vào:


<https://link.uel.edu.vn/kiemtraNN2024>

**7. THÔNG TIN LIÊN HỆ GIẢI ĐÁP THẮC MẮC**

Nội dung	Đơn vị	Thông tin liên hệ
Tài khoản, mật khẩu email đăng nhập trang nhập học, MyUEL	Phòng Công nghệ thông tin	<ul style="list-style-type: none"> <li>● Điện thoại: (028) 37244555 / 6621</li> <li>● Email: cntt@uel.edu.vn</li> <li>● Fanpage: fb.com/cntt.uel.edu.vn</li> </ul>
Học phí	Phòng Tài chính	<ul style="list-style-type: none"> <li>● Điện thoại: (028) 37244555 / 6321</li> <li>● Email: thacmachocphi@uel.edu.vn</li> </ul>
Hồ sơ, xác nhận tình trạng nhập học	Phòng Tuyển sinh và Công tác sinh viên	<ul style="list-style-type: none"> <li>● Điện thoại: (028) 37244550</li> <li>● Hotline: 0888.247.669</li> </ul>
Tư vấn nhập học trực tuyến		<ul style="list-style-type: none"> <li>● Email: tuvantuyensinh@uel.edu.vn</li> <li>● Fanpage: fb.com/tuyensinh.uel.edu.vn</li> </ul>
Chế độ chính sách, miễn giảm học phí, ký túc xá, BHYT, khám sức khỏe		<ul style="list-style-type: none"> <li>● Điện thoại: (028) 37244555 / 6331</li> <li>● Email: phongts-ctsv@uel.edu.vn</li> <li>● Fanpage: fb.com/UELDASA</li> </ul>
Chuyển Sinh hoạt Đảng	Văn phòng Đảng ủy	<ul style="list-style-type: none"> <li>● Điện thoại: (028)37244555 / 6431</li> <li>● Email: vpdanguy@uel.edu.vn</li> </ul>
Chuyển Sinh hoạt Đoàn	Văn phòng Đoàn Thanh niên	<ul style="list-style-type: none"> <li>● Điện thoại: (028)37244555 / 6391</li> <li>● Email: doanhoi@uel.edu.vn</li> <li>● Fanpage: fb.com/youth.uel</li> </ul>

Hướng dẫn Kỳ thi Đánh giá năng lực tiếng Anh đầu vào	Phòng Bảo đảm chất lượng	<ul style="list-style-type: none"> <li>● Điện thoại: (028)37244555 / 6401 (thầy Hải / thầy Ngọc)</li> <li>● Email: phongbdcl@uel.edu.vn</li> </ul>
--	--------------------------	--

Để nhận được các thông báo mới nhất từ Trường Đại học Kinh tế - Luật, sinh viên quét mã QR dưới đây để tham gia các trang thông tin chính của Trường.



Zalopage Trường Đại học Kinh tế - Luật



Fanpage Trường Đại học Kinh tế - Luật

Trên đây là thông báo về việc hướng dẫn công tác nhập học cho Tân sinh viên khóa 24. Phòng Tuyển sinh và Công tác sinh viên đề nghị Tân sinh viên xem kỹ hướng dẫn và thực hiện các nội dung công việc đúng tiến độ để đạt kết quả tốt nhất.

***Nơi nhận:***

- Hiệu trưởng (để báo cáo);
- PGS. TS Huỳnh Thị Thúy Giang (để báo cáo);
- Các đơn vị có liên quan (để phối hợp);
- Sinh viên khóa 2024 (để thực hiện);
- Lưu: VT, TS&CTSV (CVH, 2).

**TL. HIỆU TRƯỞNG  
KT. TRƯỞNG PHÒNG TUYỂN SINH  
VÀ CÔNG TÁC SINH VIÊN  
PHÓ TRƯỞNG PHÒNG**

(đã ký)

**Lê Văn Vĩ**